

CENTRO REGIONAL DE ALTA ESPECIALIDAD DE CHIAPAS

**PRIMERA SESIÓN
ORDINARIA**

Junta de Gobierno

Junio 2020



SALUD
SECRETARÍA DE SALUD



CCINSHAE
COMISIÓN COORDINADORA DE
INSTITUTOS NACIONALES DE SALUD
Y HOSPITALES DE ALTA ESPECIALIDAD



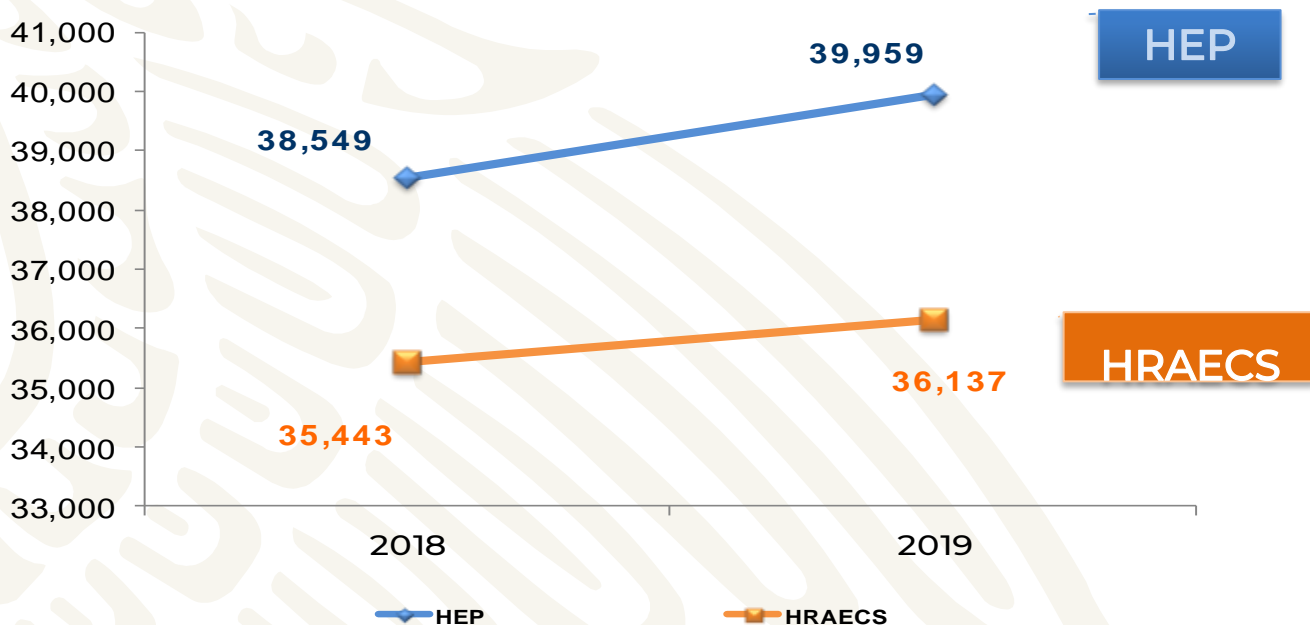


CLASIFICACIÓN SOCIECONOMICA

NIVEL SOCIOECONÓMICO CRAE		
NIVEL	ENERO-DICIEMBRE 2018	ENERO-DICIEMBRE 2019
Porcentaje de Población Atendida con Clasificación Socioeconómica En Niveles 1X, 1 y 2	97.8	96.7
Porcentaje de Población Atendida con Clasificación Socioeconómica En Niveles 3 y 4	1.5	1.8
Porcentaje de Población Atendida con Clasificación Socioeconómica En Niveles 5 y 6	0.7	1.4

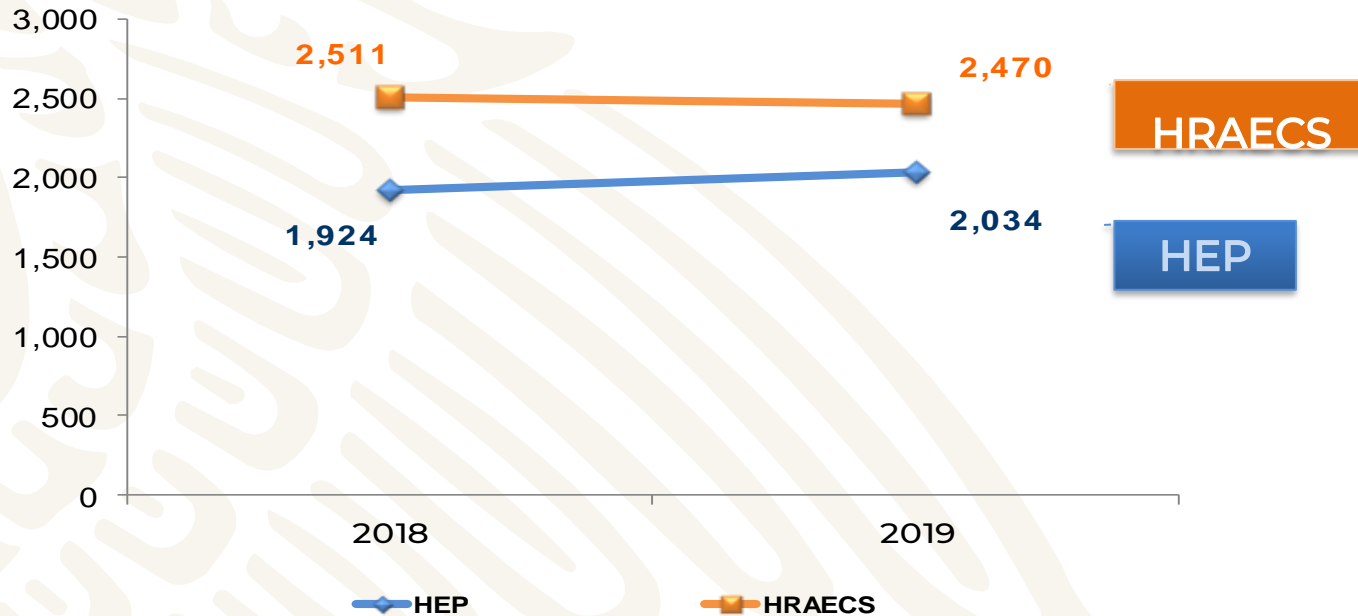
Total de la Consulta por unidad Hospitalaria
(Consulta Externa, Admisión Continua, Preconsulta)

Gráfica. 1. Periodo Enero-diciembre 2018 vs Enero-diciembre 2019



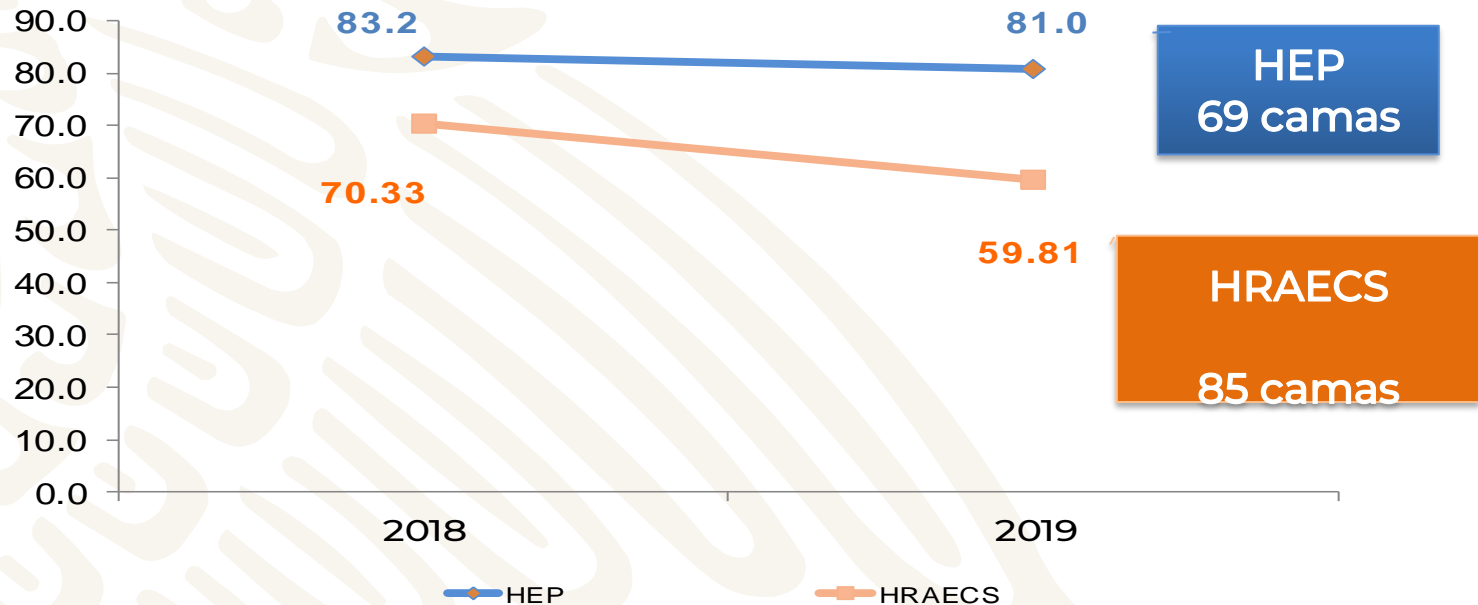
Total de Egresos Hospitalarios por unidad Hospitalaria en camas censables

Gráfica. 2. Periodo Enero-diciembre 2018 vs Enero-diciembre 2019



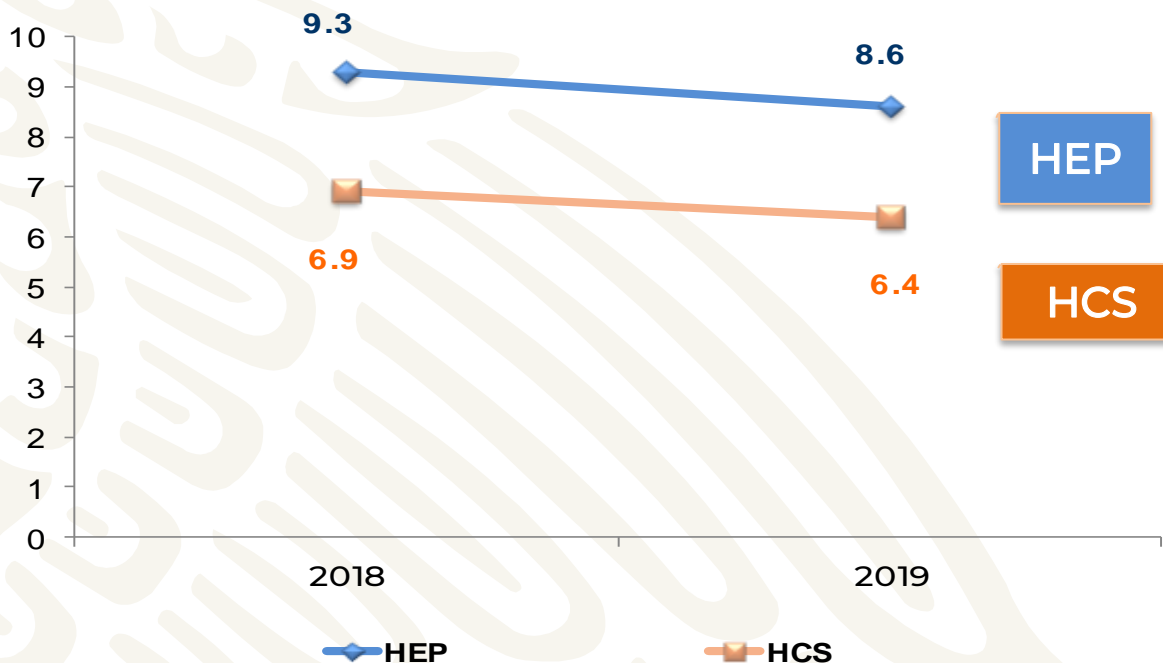
Porcentaje de Ocupación en las Unidades Hospitalarias en camas habilitadas

Gráfica. 3. Periodo Enero-diciembre 2018 vs Enero-diciembre 2019



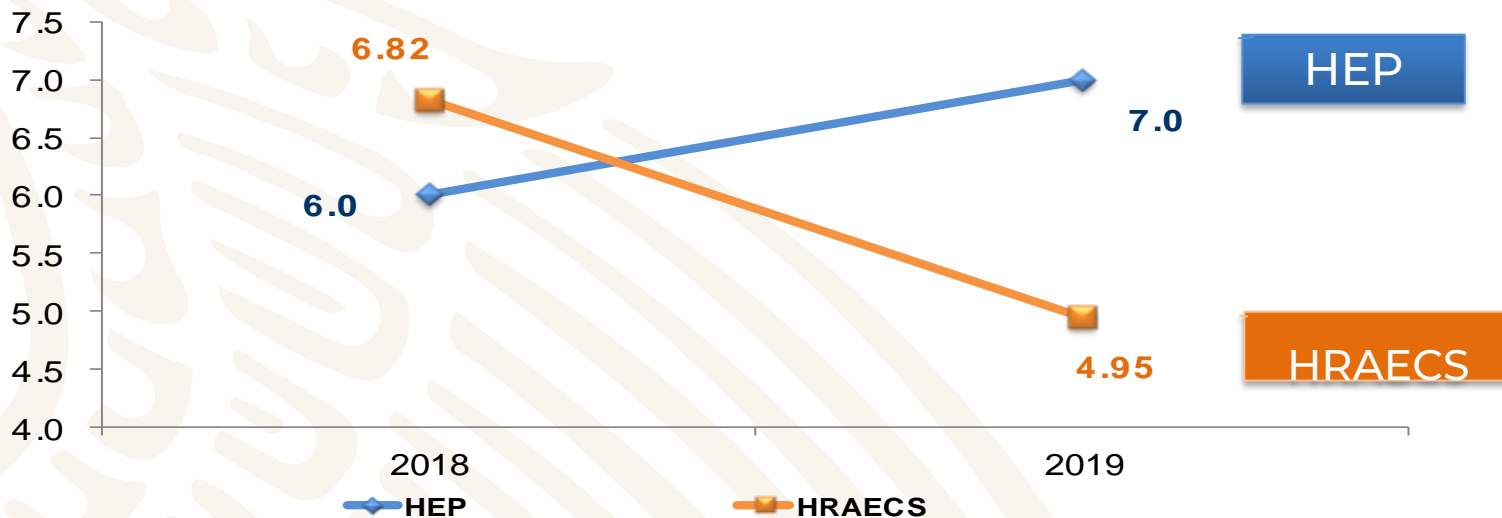
Promedio de días de estancia en las Unidades Hospitalarias camas censables

Gráfica 4. Periodo Enero-diciembre 2019



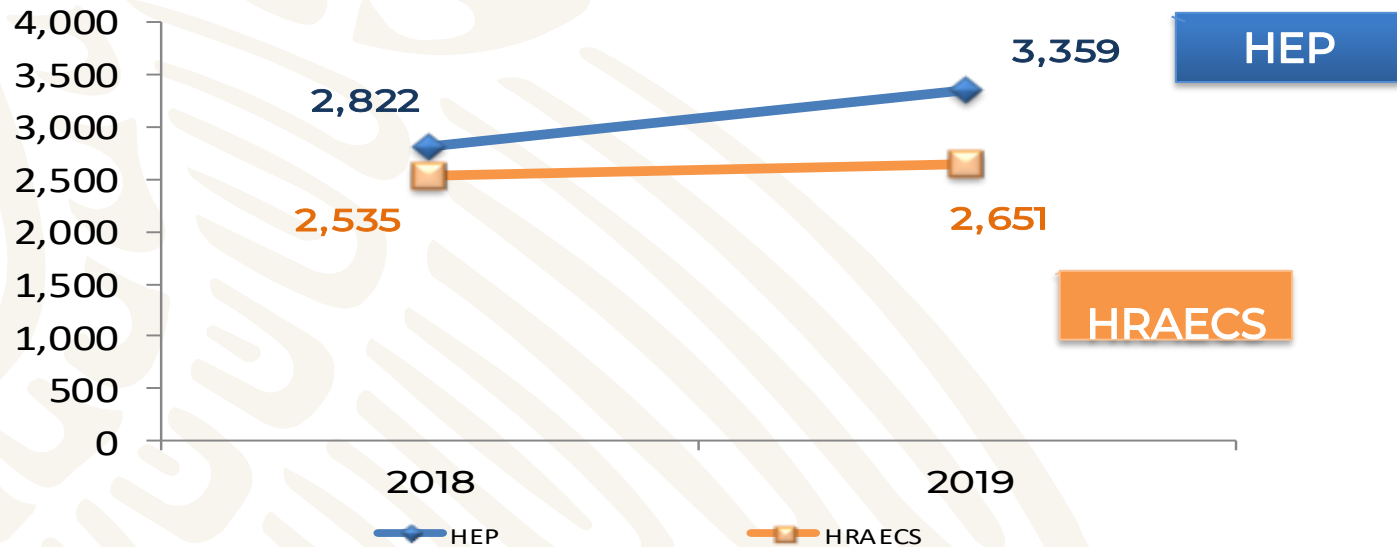
Tasa de Infecciones Nosocomiales x 1000 días de estancia Hospitalaria

Gráfica. 5. Periodo Enero-diciembre 2018 vs Enero-diciembre 2019

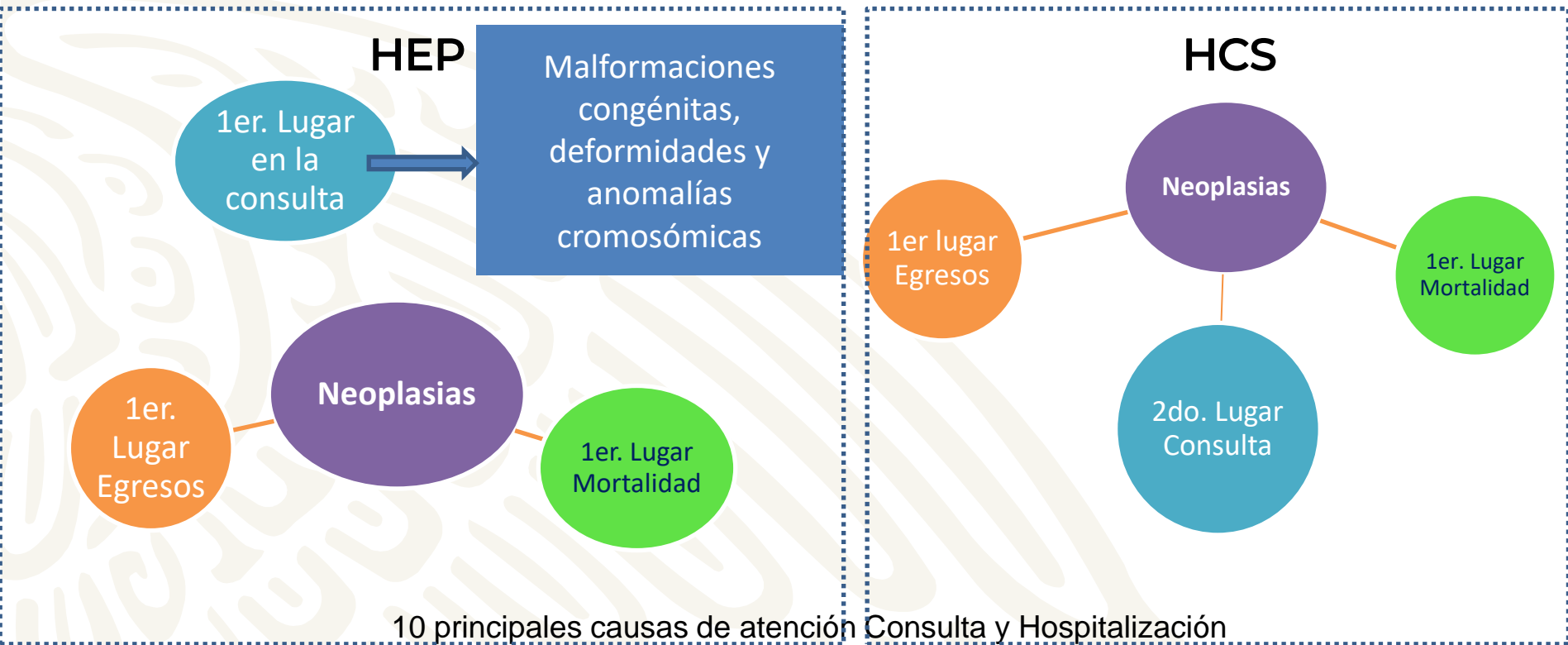


TOTAL DE INTERVENCIONES QUIRÚRGICAS EN EL PERIODO COMPARADO.

Gráfica 6. Periodo Enero-diciembre 2018 vs Enero-diciembre 2019



**Morbimortalidad por unidad Hospitalaria
Enero-diciembre 2019**





INVESTIGACIÓN
INVESTIGACIÓN
INVESTIGACIÓN



SITUACIÓN ACTUAL DE INVESTIGADORES

Número de investigadores con reconocimiento vigente en ciencias médicas en el Sistema Institucional de Investigadores (SII) ¹	Enero-diciembre 2018	Enero-diciembre 2019
ICM A:	1	0
ICM B:	3	3
ICM C:	1	1
ICM D:	1	0
Total:	6	4

Sistema Nacional de Investigadores	Enero-diciembre 2018	Enero-diciembre 2019
Candidato:		2
SNI I:	2	1
Total:	2	3



PRODUCCIÓN CIENTÍFICA

AÑO	Enero-diciembre 2018	Enero- diciembre 2019
Total Núm. de artículos	9	9
Grupo I:	5	6
Grupo II:	0	1
Subtotal 1	<u>5</u>	<u>7</u>
Grupo III:	3	0
Grupo V:	1	1
Grupo VII:	0	1
Subtotal 2	<u>4</u>	<u>2</u>
Producción	10	4
Libros editados:	1	1
Capítulos en libros:	9	2
Núm. de tesis concluidas	13	6
Especialidad:	13	6
Maestría:	0	0



ENSEÑANZA
ENSEÑANZA
ENSEÑANZA



Hospital de Especialidades Pediátricas

Distribución de Residentes por Grado

GRADO	NÚMERO
RI	6
RII	6
RIII	6
TOTAL	18

En el mes de mayo un Residente del Primer año solicita, por razones personales, su baja del Curso, quedando al cierre del 2019 con 17.

Residentes Externos

ROTACIÓN DE CAMPO (Servicio Social)	ROTACIÓN COMPLEMENTARIA
15	20

Hospital Regional de Alta Especialidad Ciudad Salud

Distribución de Residentes por Grado

GRADO	ANESTESIOLOGÍA	CIRUGÍA GENERAL	MEDICINA INTERNA	IMAGENOLÓGIA DIAGNÓSTICA Y TERAPÉUTICA	MEDICINA CRÍTICA	TOTALES
RI	3	1	1	4		9
RII	4	1	1	4	1	11
RIII	0			2		2
RIV			1	1		2
TOTAL	7	2	3	11		24

Residentes Externos

ROTACIÓN DE CAMPO (Servicio Social)	ROTACIÓN COMPLEMENTARIA
8	14



ADMINISTRACIÓN

ADMINISTRACIÓN
ADMINISTRACIÓN



PRESUPUESTO AUTORIZADO EN EL PERIODO

PRESUPUESTO	ORIGINAL	MODIFICADO	EJERCIDO/ CAPTADO
Federal	1,269'024,598.00	1,310'237,342.55	1,310'237,342.55
Propios	230'000,000.00	230'000,000.00	203'592,523.36
TOTAL	1,499'024,598.00	1,540'237,342.55	1,513'829,865.91



**COMPARATIVO DEL PRESUPUESTO FISCAL 2019 VS 2018
GASTOS DE OPERACIÓN**

(No incluye partidas del 2000 y 3000 asociadas a Servicios Personales)

CONCEPTO	2018	2019	REDUCCION	DIFERENCIA %
PRESUPUESTO ORIGINAL	\$ 395'062,992.00	\$ 332'426,073.00	-\$ 62,636,919.00 (Original VS Original)	-15.85%
AMPLIACION/ REDUCCIÓN	\$ 85'893,215.55	\$ 57'740,891.82		
MODIFICADO	\$ 480'956,207.55	\$ 390'166,964.82	-\$ 148'530,134.54 (Original 2019 VS Modif. 2018)	-30.88%
			\$40'789,242.72 (Modif. 2019 VS Modif. 2018)	-18.88%



INGRESOS CAPTADOS POR SEGURO POPULAR EN EL PERIODO

CARTERA	HEP	CS	TOTAL CRAE
GASTOS CATASTROFICOS	\$ 87,217,883.23	\$24,918,493.00	\$112,136,376.23
CAUSES	\$29,050,501.88	\$35,732,674.41	\$64,783,176.29
SMSXXI	\$ 6,340,578.43	N/A	\$ 6,340,578.43
Total	\$122,608,963.54	\$ 60,651,167.41	\$183,260,130.95



**INGRESOS DE GASTOS CATASTROFICOS EN EL PERIODO
HOSPITAL DE ESPECIALIDADES PEDIATRICAS**

ATENCIONES BRINDADAS	INGRESOS ENE-DIC/18	INGRESOS ENE-DIC/19
Ejercicio 2016	\$ 173,400.00	\$ 0.00
Ejercicio 2017	\$ 27,608,420.46	\$ 2,582,669.00
Ejercicio 2018	\$ 0.00	\$ 76,999,675.26
Ejercicio 2019	\$ 0.00	\$ 7,635,538.97
TOTAL	\$ 27,781,820.46	\$ 87,217,883.23



INGRESOS DE GASTOS CATASTROFICOS EN EL PERIODO HOSPITAL REGIONAL DE ALTA ESPECIALIDAD CIUDAD SALUD

ATENCIONES BRINDADAS	INGRESOS ENE-DIC/18	INGRESOS ENE-DIC/19
Ejercicio 2017	\$ 18,643,266.00	\$ 151,209.00
Ejercicio 2018	\$ 13,720,137.00	\$ 12,952,230.00
Ejercicio 2019	\$ 0.00	\$ 11,815,054.00
TOTAL	\$ 32,363,403.00	\$ 24,918,493.00



OTROS INGRESOS EN EL PERIODO

CARTERA	HEP	CS	CRAE	TOTAL CRAE
VENTAS EN EFECTIVO	\$ 3,302,284.37	\$10,960,820.87	\$ 0.00	\$14,263,105.24
ISSTECH	\$ 133,787.87	\$ 2,772,306.00	\$ 0.00	\$ 2,906,093.87
TELETON	\$ 251.00	\$ 0.00	\$ 0.00	\$ 251.00
HOSPITAL MILITAR	\$ 150,883.66	\$ 0.00	\$ 0.00	\$ 150,883.66
INTERESES, RENDIMIENTOS BANCARIOS Y OTROS	\$ 0.12	\$ 18,487.64	\$ 3,225,365.39	\$3,243,853.15
RECUPERACIÓN DE CUENTAS CANCELADAS	\$ 900.00	\$ 1,993.32	\$ 0.00	\$ 2,893.32
Total	\$ 3,588,107.02	\$13,753,607.83	\$ 3,225,365.39	\$20,567,080.24



TOTAL DE INGRESOS EN EL PERIODO

CARTERA	HEP	CS	CRAE	TOTAL CRAE
INGRESOS POR SEGURO POPULAR	\$122,608,963.54	\$60,651,167.41	\$ 0.00	\$ 183,260,130.95
<u>OTROS INGRESOS</u>	\$ 3,588,107.02	\$13,753,607.83	\$3,225,365.39	\$20,567,080.24
Total	\$ 126,197,070.56	\$ 74,404,775.24	\$3,225,365.39	\$203,827,211.19



ADEUDOS DEL SEGURO POPULAR

Entidad	Adeudos por parte del Seguro Popular	Monto no cargado en el Sistema (Documentos sin cargar en plataforma)		Monto en proceso de revisión (cargado en plataforma)		Monto validado ya en proceso de pago	
		2018	2019	2018	2019	2018	2019
Hospital Regional de Alta Especialidad Ciudad Salud	Causas	-	-	-	-	-	6,037,923.11
	Seguro Médico Siglo XXI	-	N/A	-	N/A	-	N/A
	Gastos Catastróficos	-	-	-	10,324,800.00	-	-
	TOTAL	-	-	-	10,324,800.00	-	6,037,923.11
Hospital de Especialidades Pediátricas	Causas	-	-	-	-	-	5,725,849.96
	Seguro Médico Siglo XXI	-	-	-	-	-	-
	Gastos Catastróficos	-	-	-	32,021,314.93	-	21,918,782.26
	TOTAL	-	-	-	32,021,314.93	-	27,644,632.22
Total CRAE	Causas	-	-	-	-	-	11,763,773.07
	Seguro Médico Siglo XXI	-	-	-	-	-	-
	Gastos Catastróficos	-	-	-	42,346,114.93	-	21,918,782.26
	TOTAL	-	-	-	42,346,114.93	-	33,682,555.33



SUBDIRECCIÓN DE RECURSOS MATERIALES

ASPECTOS RELEVANTES

TEMA	SITUACIÓN	IMPACTO
<p>SEGUIMIENTO A CONTRATACIONES PÚBLICAS</p>	<p>Con la finalidad de privilegiar la Licitación Pública sobre las Adjudicaciones Directas, del periodo de enero a diciembre de 2019, se han realizado 125 contrataciones provenientes de licitaciones Públicas nacionales e internacionales por un importe de \$499'293,095.00, (Cuatrocientos noventa y nueve millones doscientos noventa y tres mil noventa y cinco pesos 00/100 M.N.).</p>	<p>Cumplimiento a la política de privilegiar las licitaciones públicas.</p>



SUBDIRECCIÓN DE CONSERVACIÓN, MTO Y SERVICIOS GENERALES

CFE

PROBLEMÁTICA

La calidad de la energía que se suministra en el Hospital Regional de Alta Especialidad Ciudad Salud.

IMPACTO

La Dirección de Programación y Presupuesto (DGPpP) asignó la cantidad de \$ 4,006,557.03 para realizar los trabajos propuesto por la CFE.

Actualmente se está realizando las gestiones con la CFE para la firma del convenio para la ejecución de los trabajos y adquisición de equipo (seccionador) por un monto de \$ 2,705,727.88.

MEDICINA NUCLEAR

PROBLEMÁTICA

Daño a la infraestructura del Área de Medicina Nuclear, debido a las réplicas del Sismo de magnitud 8.2 ocurrido el pasado 07 de septiembre 2017.

IMPACTO

Se autorizaron \$ 8,900,000.00 a este Centro Regional de Alta Especialidad de Chiapas para la reparación de los daños del Área de Medicina Nuclear del Hospital de Especialidades Pediátricas a través del Programa Nacional de Reconstrucción (U281). Se realizó el proceso a través de Licitación Pública Nacional Electrónica por un importe con IVA de \$ 3,798,389.72, asignando a la empresa ICE Inteligencia Construcción y Excelencia, S.A. de C.V. con número de contrato CRAE-LN086HEP-19 con periodo de ejecución del 21 de noviembre al 15 de diciembre de 2019, cuyos trabajos fueron ejecutados y pagados a proveedores el pasado 20 de diciembre de 2019.

CENTRO REGIONAL DE ALTA ESPECIALIDAD DE CHIAPAS

PROYECTO

“FORTALECIMIENTO DEL HOSPITAL DE
ESPECIALIDADES PEDIATRICAS”

DICIEMBRE
2019



SALUD
SECRETARÍA DE SALUD



CCINSHAE
COMISIÓN COORDINADORA DE
INSTITUTOS NACIONALES DE SALUD
Y HOSPITALES DE ALTA ESPECIALIDAD





Proyecto

“Fortalecimiento del Hospital de Especialidades Pediátricas”

(Infraestructura Social para el Fortalecimiento de la atención integral del paciente con patología Hemato-oncológica en el Estado de Chiapas)

OBJETIVO

Garantizar a los **niños y adultos** con neoplasias malignas de la **red** de referencia, el acceso efectivo a los servicios de salud, abatiendo el **diferimiento** en la atención, mejorando la **calidad** y **seguridad** de la misma y por sobretodo impactando de manera positiva en la **sobrevida** de los pacientes, a través de procesos integrales de atención.



AMPLIACIÓN DE ÁREAS Y SERVICIOS

Área / Servicio del HEP	Total m2
1.- Radioterapia	1,482.32
2.- Cuidados Paliativos	543.63
3.- Atención inmediata	543.63
4.- Quimioterapia	1,087.26
5.- Hospitalización	1,200
6.- Procedimientos	455
7.- Trasplantes	1,013.8
8.- Puente de conexión	266
Total	6,591.64



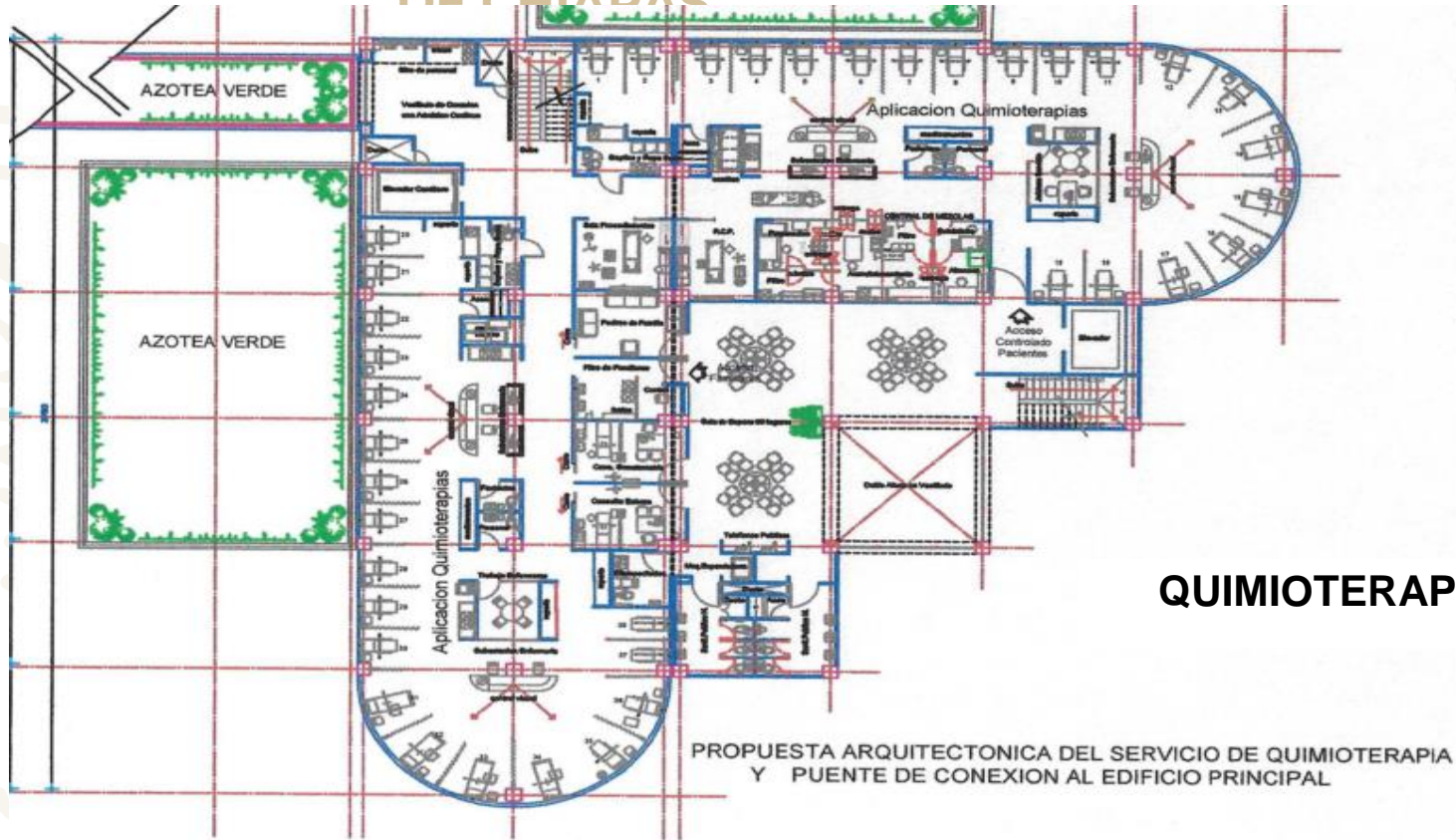
INVERSIÓN ESTIMADA

COMPONENTE DEL PPI	INGENIERÍA BÁSICA	OBRA	EQUIPAMIENTO	TOTAL CON IVA
Atención inmediata	1,620,171	21,166,452	5,211,903	27,998,526
Cuidados Paliativos	1,620,171	21,166,452	6,007,098	28,793,721
Quimioterapia	2,458,648	39,242,911	11,709,360	53,410,919
Encamados	3,674,743	39,640,216	25,307,660	68,622,619
Procedimientos	1,422,303	16,571,467	24,003,848	41,997,617
Trasplantes médula	2,697,677	39,472,709	5,181,125	47,351,511
Radioterapia	2,403,940	84,461,883	133,454,831	220,320,653
Puente de conexión	902,140	10,356,816	-	11,258,957
Total	16,799,793	272,078,906	210,875,825	499,754,524

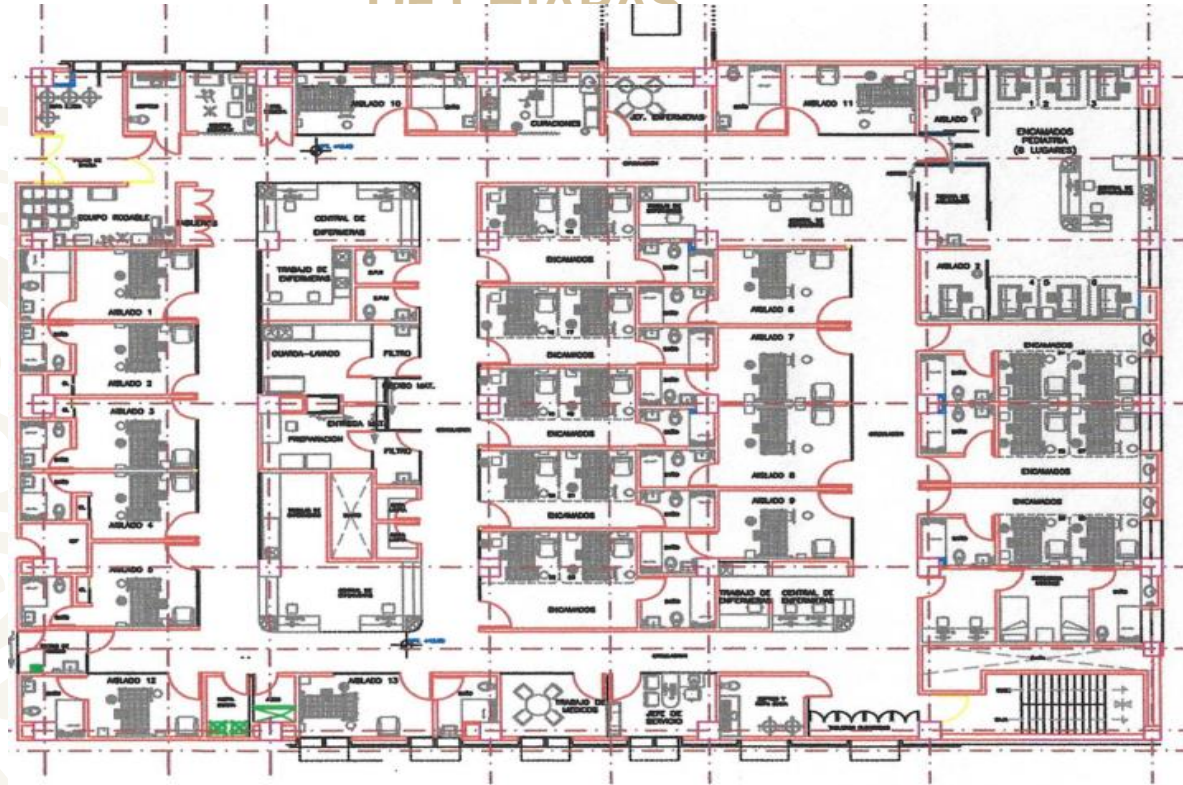


RADIOTERAPIA

N.	Descripción
1	Sala de Acelerador Lineal <ul style="list-style-type: none"> • Sistema de Planeación • Sistemas de Información • Sistema de dosimetría • Sistema de fijación • Sala con cortador de moldes.
2	Sala de braquiterapia <ul style="list-style-type: none"> • Sistema Gamma • 6 fuentes de Ir192 • Arco en C • Mesa especial para tratamiento de braquiterapia.
3	Sala Tomógrafo Simulador de 16 cortes
4	Construcción <ul style="list-style-type: none"> • Cimentación de los dos búnkers para aceleradores. • Un búnker para acelerador lineal • Un bunker para braquiterapia • Adecuación área del simulador.



QUIMIOTERAPIA



HABTACION NEUTROPENICO	13
HABITACION DOBLE	8
CUNAS	6
AISLADO CUNAS	2

HOSPITALIZACIÓN



“Fortalecimiento del Hospital de Especialidades Pediátricas”

AVANCE

Certificado de Necesidad No. CDN-7205/CHIS-299/18
(Vigencia Julio 2020).

Certificado de Factibilidad No. CF/DGDIF/185/2018

Certificado de Necesidad de Equipo Médico No. CDN-049/18
(Vigencia Noviembre 2020).

Dictamen de Validación de Equipo Médico No. DV-103/18
(Vigencia Noviembre 2020).

Número de Solicitud SHCP 57895



SALUD
SECRETARÍA DE SALUD

CENTRO REGIONAL DE ALTA ESPECIALIDAD
DE CHIAPAS



HOSPITAL ESPECIALIDADES
PEDIÁTRICAS

CHIAPAS

GRACIAS



HOSPITAL REGIONAL
ALTA ESPECIALIDAD
CIUDAD SAJON



HOSPITAL ESPECIALIDADES
PEDIÁTRICAS
CHIAPAS



CCINSHAE

COMISIÓN COORDINADORA DE
INSTITUTOS NACIONALES DE SALUD
Y HOSPITALES DE ALTA ESPECIALIDAD



HOSPITAL REGIONAL
ALTA ESPECIALIDAD
CHIAPAS